



Onderwerp: Tussen hemel en aarde

Inhoud

Verschillende Themadagen die vallen onder het onderwerp 'Tussen hemel en aarde'.

Schooljaar: Beschikbaar in schooljaar 2020-2021

Regels en afspraken

Via SLIM kunnen scholen een themadag afnemen, SLIM bemiddelt tussen aanbieder en afnemer. De volgende voorwaarden zijn daarbij van belang:

Kosten per themadag	€ 395,- (inclusief materiaal-, reiskosten en Btw)
VOG	De themadag-verzorger (degene die bij u op school komt) heeft altijd een actuele VOG.
Bevoegdheid/ervaring	Niet elke themadagverzorger heeft een onderwijsbevoegdheid, wel heeft hij of zij kennis, ervaring en kunde m.b.t. het onderwerp van de themadag welke hij of zij verzorgt.
Facturering	De factuur voor de door u gekozen themadag ontvangt u via de aanbieder. SLIM brengt hiervoor geen kosten bij u in rekening.
Annuleren	Mocht u de geplande themadag willen annuleren, kan dit voor 48 uur voor aanvang van de aanvraag kosteloos. Mocht de themadag vanuit de aanbieder worden geannuleerd of door ziekte niet plaatsvinden, worden er geen kosten in rekening gebracht. In overleg zullen we kijken naar de mogelijkheid voor een nieuwe themadag.
Algemene werkwijze	De algemene werkwijze is dat een themadag wordt afgenomen voor een hele dag voor dezelfde groep. In overleg kan ook gekozen worden voor een groep in de ochtend en een andere groep in de middag.

Algemene voorwaarden zijn van toepassing. Druk- en zetfouten voorbehouden.

Themadag: Ga je mee de ruimte in? (Karina)

Regio: Drenthe, Groningen, Overijssel

Bouw: onderbouw




Je kan met verschillende materialen en technieken de mooiste ruimte stelsels maken. We gaan twee technieken uitproberen, en als we tijd over hebben dan maken we ook nog eens een leuk raketje dat zo door ons ruimte stelsel vliegt.

Themadag: Wat fladdert en kriebelt (Annemieke)

Regio: Drenthe, Groningen, Friesland en kop van Overijssel

Bouw: onderbouw



Eigenlijk zijn insecten heel mooi en bijzonder. Kleine pootjes, kleurrijke rug of prachtige vleugels, eigenlijk zijn het wondertjes van de natuur. We gaan het kort aan de hand van een PowerPoint hebben over insecten en daarna gaan we met vingerverf schilderen! Door middel van een sjabloon gaan we zelf een insect maken. Kan jij de vleugels spiegelen en weet je hoe je paars mengt bijvoorbeeld?

Themadag: Astronaut en het zonnestelsel (Giny)

Regio: Drenthe, Groningen, Friesland

Bouw: midden- en bovenbouw




Ben je ook zo geïnteresseerd in alles wat er in de lucht vliegt? Leven er maanmannetjes en zullen er ooit astronauten op Mars landen? In deze les kijken we naar de planeten en gaan we een astronaut tekenen in de sfeer van de kunstenaar Keith Haring.

Themadag: Landart (Karina)

Regio: Drenthe, Groningen, Friesland en kop van Overijssel

Bouw: midden- en bovenbouw




Staat jouw school dicht bij een park of een bos waar we zo naar toe kunnen? Of weten jullie als klas heel veel bladeren/takken/steentjes/besjes/zand en bloemen te verzamelen? Want we gaan van alles wat de natuur ons geeft een kunstwerk maken. Je werkt alleen of in kleine groepjes en ga zo proberen een kunstwerk te maken wat eigenlijk ook weer een is met de natuur. Er wordt een beetje gebruik gemaakt van “natuurlijke” hulpmiddelen zoals draad.

Themadag: Viltten (Mooimiek)

Regio: Groningen, Drenthe

Bouw: midden- en bovenbouw



Leerdoel: schilderen met wol, op een wollen lapje spelen met vilt wol en tot 1 textielstuk viltten. Wat zit er tussen hemel en aarde? Lucht? Mooie kleurtjes? Jij? Vilt het op een lapje en het komt tot leven.

Themadag: Kijk eens in mijn ogen (Annemieke)

Regio: Drenthe, Groningen, Friesland en kop van Overijssel

Bouw: bovenbouw



Durf jij wel diep in de ogen van een tijger te kijken? Of misschien gewoon van je huisdier? Of van je vriend of vriendin? Alle mensen en dieren hebben verschillende ogen. Een andere kleur, maar ook andere vorm. We gaan dieren maken! Eerst moeten we even hard werken om met z'n allen de vacht of veren te maken, daarna beginnen we aan de snuit en ogen. Als je de tips goed opvolgt zal je zien dat ze heel echt gaan lijken!

Themadag: Luchtschip (Hannah)

Regio: Flevoland, Gelderland

Bouw: midden- en bovenbouw



Allereerst bekijken we beelden van zeppelin en bedenken spullen die je nodig hebt onderweg. Alleen wat er in het kratje past. Als er ook nog eens geen stroom is, hoe redden we ons dan en hoe maken we het leuk samen aan boord? Daarna zeg ik dat luchtschip elke denkbare vorm kan hebben. Hoe ziet jouw ideale luchtschip eruit? Teken het maar of maak er een collage van!

Themadag: Het nieuws (Elisa)

Regio: Gelderland, Flevoland, Overijssel

Bouw: midden- en bovenbouw



Barneveld - Op de Hoornmanseweg heeft dinsdagavond een eenzijdig ongeval plaatsgevonden. Het ongeval gebeurde omstreeks 18:30 uur ter hoogte van Janssens Beddengoed. Er zijn meerdere inzittenden licht gewond geraakt. De auto raakte door..

Elke dag horen we het nieuws op de radio, zien we het voorbij komen op televisie en maken we goed en slecht nieuws zelf mee in de stad, op straat of thuis. Nu gaan wij met de hele klas een nieuwsuitzending maken! Eerst maken we de attributen voor de berichten in het nieuws. Jullie verdelen de rol voor presentator, acteurs en het geluid. In groepen gaan jullie dit nieuws aan de klas presenteren. 2 of 3 groepen op een dag die elkaar kunnen aanvullen

Themadag: De zon, de maan en ik (Deborah) (yoga)

Regio: Flevoland, Gelderland, Overijssel

Bouw: alle bouwen



We gaan reizen naar de zon en de maan, en doen de zonne- en maandans! Van deze oefeningen krijg je energie, maar word je ook rustig. Welke invloed heeft de zon op jou? En de maan? We zijn altijd ergens mee bezig. Meestal met het behalen van resultaten voor onze klanten. Maar soms krijgen we de kans te experimenteren met nieuwe concepten en ideeën.

Themadag: Ik zie, ik zie, wat jij niet ziet (Deborah) (yoga)

Regio: Flevoland, Gelderland, Overijssel

Bouw: alle bouwen



Met als boodschap, er is meer tussen hemel en aarde. Als je je goed concentreert, dan kan je veel meer zien. Niet met je ogen, maar vanuit binnen!

Met behulp van yoga oefeningen kan je jouw binnenwereld bekijken. Je binnenwereld mag je ook tekenen.

Als je contact maakt met de planeten, sterren en natuur. Wat zie je dan?